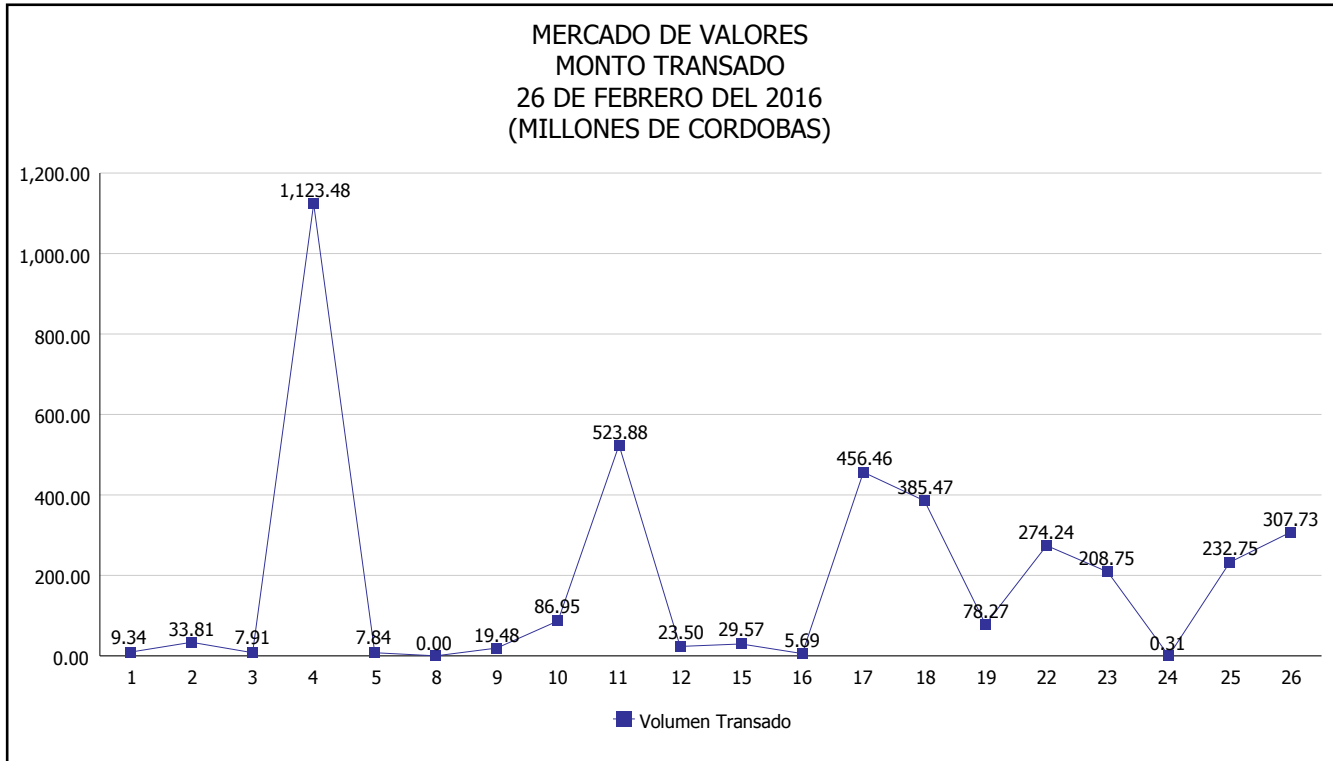


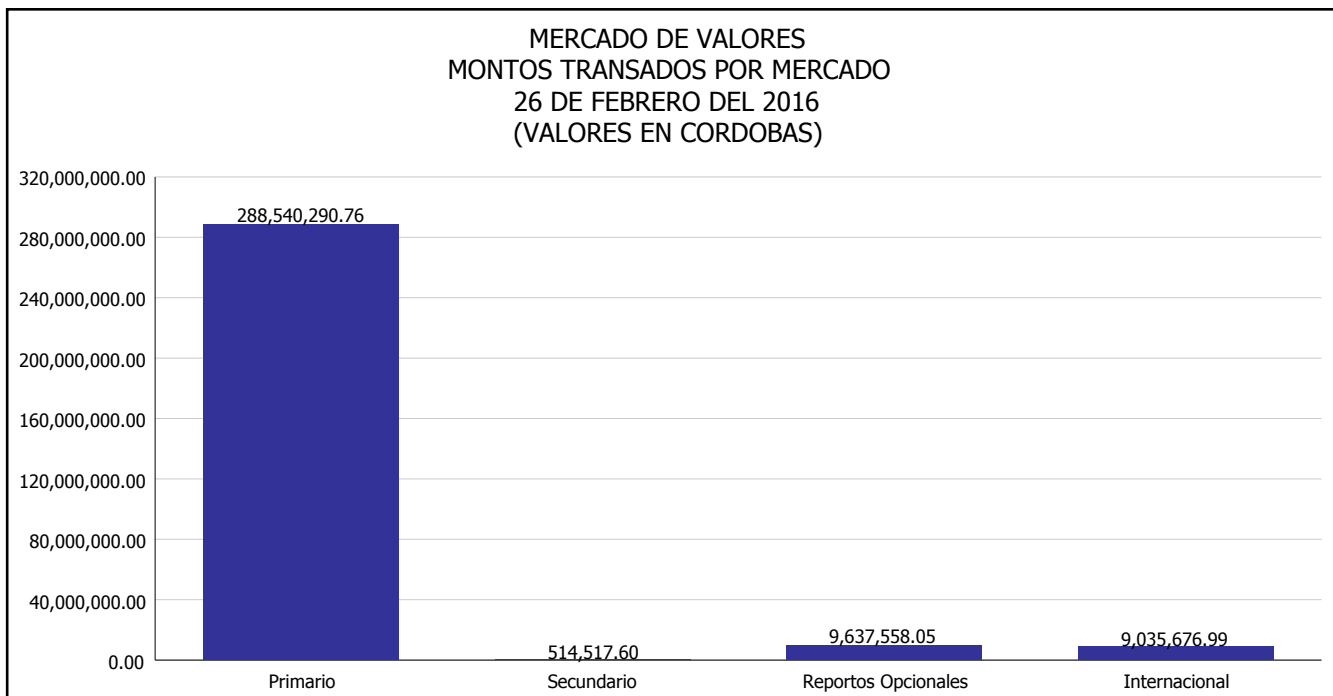


INTENDENCIA DE VALORES INFORME DIARIO MERCADO DE VALORES DE NICARAGUA

Superintendencia de Bancos y de Otras
Instituciones Financieras de Nicaragua



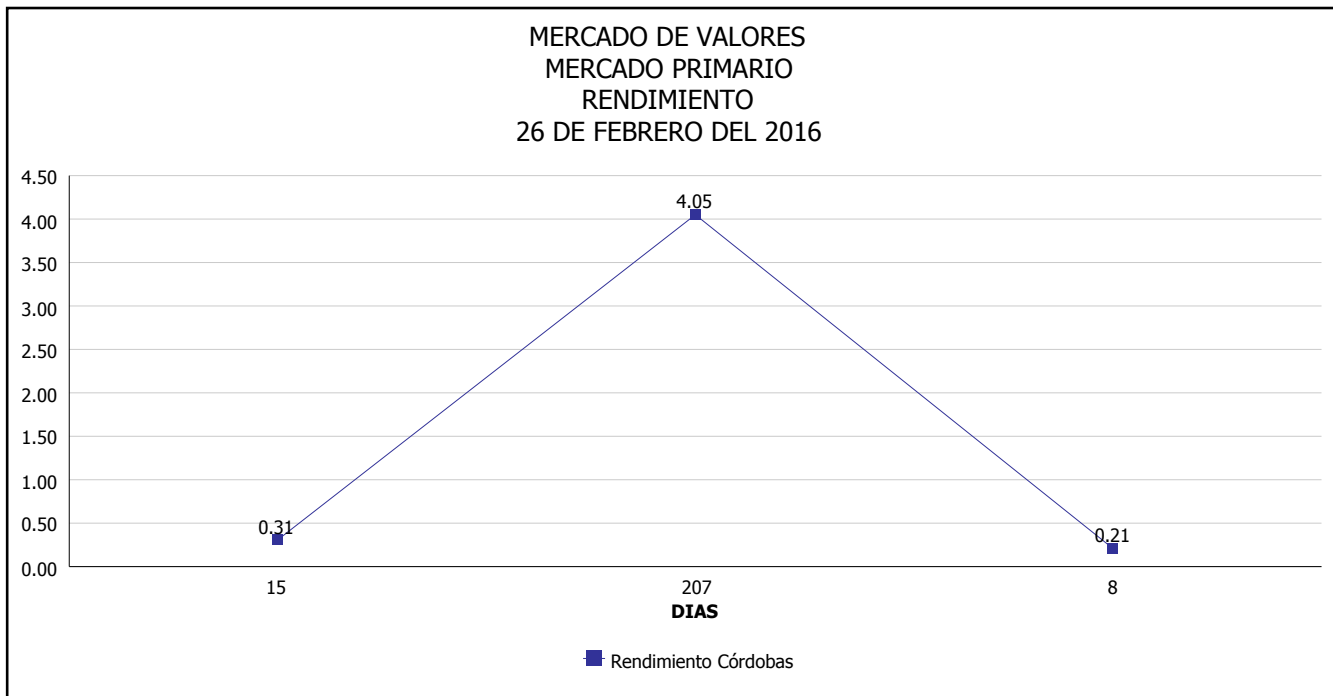
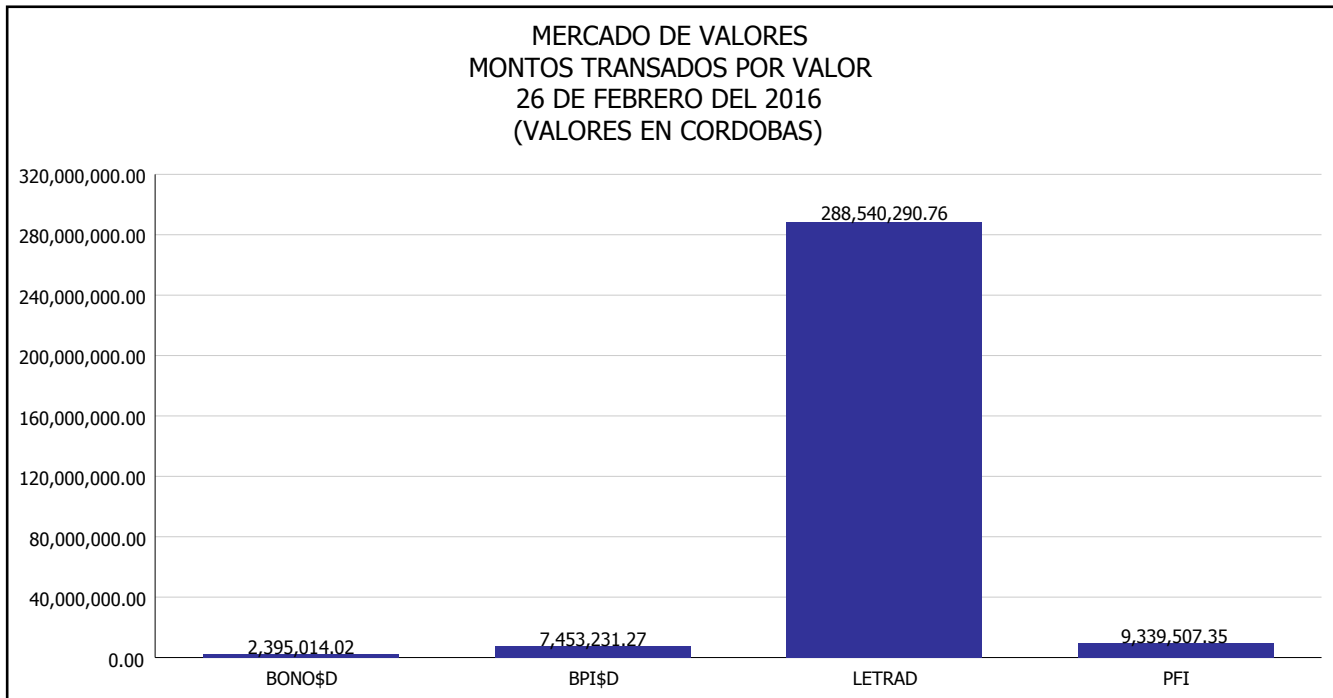
Del 1 al 26 de Febrero del 2016, en el mercado de valores se han transado C\$ 3,815,435,020.12





INTENDENCIA DE VALORES INFORME DIARIO MERCADO DE VALORES DE NICARAGUA

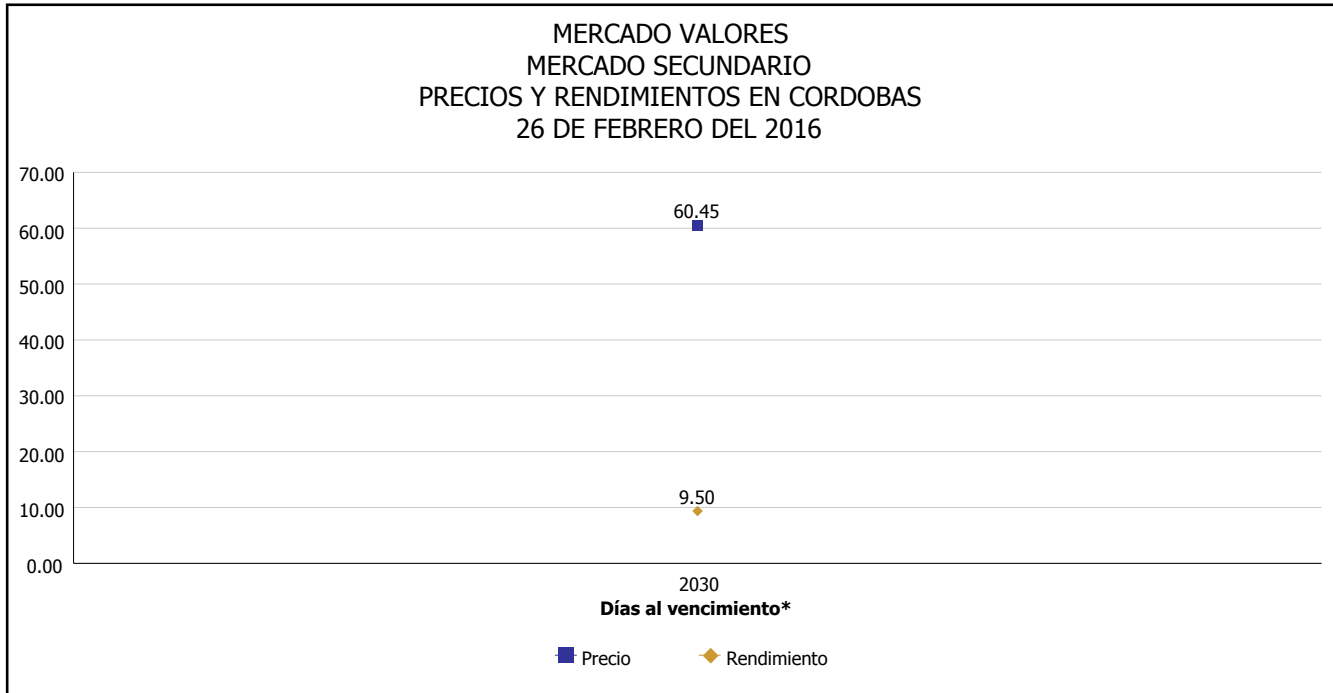
Superintendencia de Bancos y de Otras
Instituciones Financieras de Nicaragua



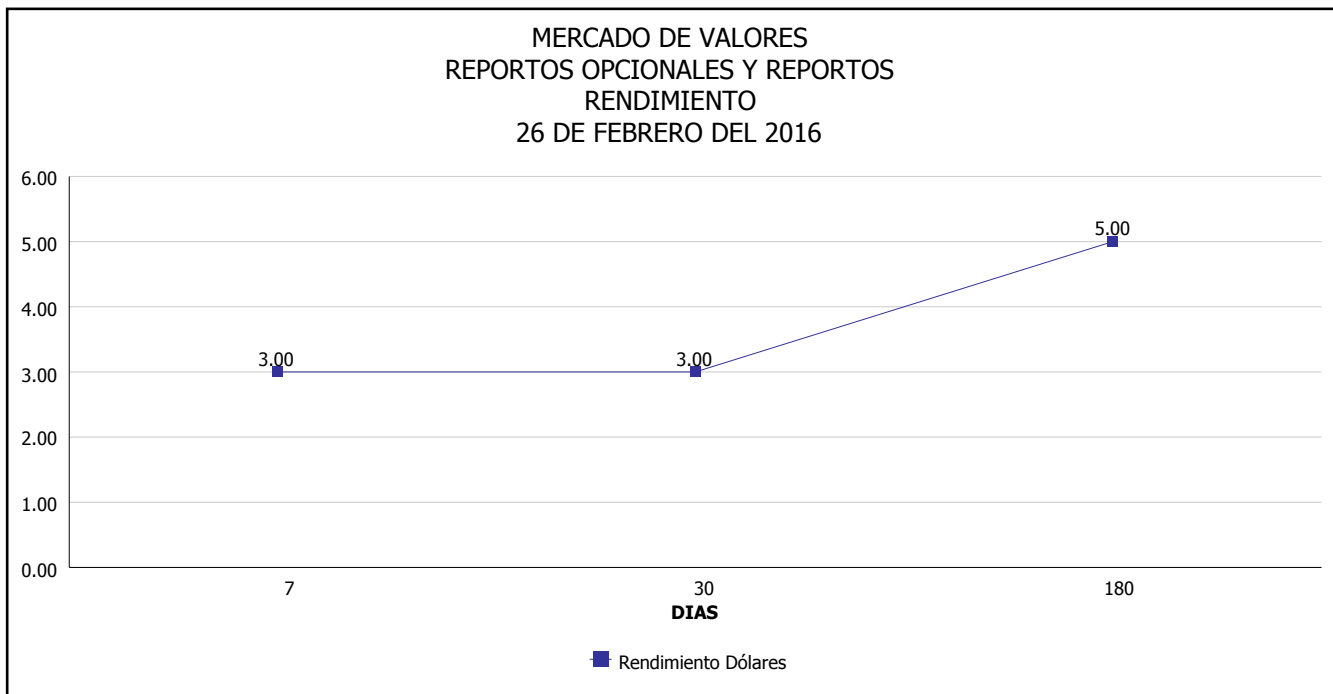


INTENDENCIA DE VALORES INFORME DIARIO MERCADO DE VALORES DE NICARAGUA

Superintendencia de Bancos y de Otras
Instituciones Financieras de Nicaragua



*Para los BPI se presentan años al vencimiento



Fuente: Bolsa de Valores de Nicaragua



Superintendencia de Bancos y de Otras
Instituciones Financieras de Nicaragua

**INTENDENCIA DE VALORES
INFORME DIARIO
MERCADO DE VALORES DE NICARAGUA**

HECHOS RELEVANTES EN MERCADOS INTERNACIONALES

Nueva York, 26 feb (EFE).- Wall Street cerró hoy con resultados mixtos, con un retroceso del 0.34% en el Dow Jones de Industriales, su principal indicador, en una sesión que empezó con ganancias pero que se vio afectada por un nuevo descenso en los precios del crudo.

Al cierre de la sesión, el Dow Jones perdió 57.32 puntos hasta 16,639.97 enteros, mientras que el selectivo S&P bajó 0.19% hasta las 1,948.05 unidades.

Por su parte, el índice compuesto del mercado Nasdaq, en el que cotizan las principales firmas tecnológicas, fue el único que avanzó 0.18% y terminó con 4,590.47 enteros.

El impulso inicial estuvo ligado al dato revisado sobre el crecimiento del producto interno bruto (PIB) de Estados Unidos en el cuarto trimestre de 2015, que tuvo un avance del 1.00%, por encima del 0.7% que se había calculado previamente; pero Wall Street se vio arrastrado una vez más por el progresivo descenso en los precios internacionales del crudo.

Por sectores, el avance mayor fue el del sector energético (0.90%), seguido del financiero (0.46%) y del sector de materiales básicos (0.31%).

El retroceso mayor fue el del sector de servicios públicos, que cayó 2.05%, seguido del sector de bienes de consumo no cíclico (-1.21%) y del de telecomunicaciones (-0.36%).

Dentro del Dow Jones, el avance mayor fue para la firma química DuPont (1.80%), seguida del grupo financiero Goldman Sachs (1.35%) y de la firma aeronáutica Boeing (1.15%). Las pérdidas mayores dentro de ese grupo fueron para Coca-Cola (-2.31%), la cadena minorista WalMart (-2.25%) e IBM (-1.84%).

En otros mercados, el petróleo de Texas terminó con un descenso del 0.88%, hasta los 32.78 dólares el barril y al cierre de Wall Street el oro bajó a 1,224.9 dólares la onza, la rentabilidad de la deuda pública a diez años subió a 1.7572% y el dólar subió ante el euro, cambiándose a 1.0936 dólares.

PRINCIPALES ÍNDICES BURSÁTILES EE-UU				
	CIERRE DEL DIA		VARIACIONES	
ÍNDICES	25/02/2016	26/02/2016	ABSOLUTA	RELATIVA
Dow Jones	16,697.29	16,639.97	-57.32	-0.34%
Nasdaq	4,582.20	4,590.47	8.27	0.18%
S&P	1,951.70	1,948.05	-3.65	-0.19%